

ЗАТВЕРДЖЕНО
Наказ Державної служби
якості освіти України
17.07.2023 № 01-10/152
(в редакції наказу Державної
служби якості освіти України
від _____ № _____)

МЕТОДИЧНІ РЕКОМЕНДАЦІЇ **щодо заповнення учасником сертифікації (вчителем математики) анкети** **самооцінювання власної педагогічної майстерності**

Методичні рекомендації щодо заповнення анкети самооцінювання учасником сертифікації власної педагогічної майстерності розроблено Державною службою якості освіти України (далі – Служба) відповідно до пункту 26 Положення про сертифікацію педагогічних працівників, затвердженого постановою Кабінету Міністрів України від 27 грудня 2018 р. № 1190.

Анкета самооцінювання (далі – Анкета) містить 80 тверджень, на кожне з них запропоновано п'ять варіантів відповіді для оцінювання учасником сертифікації власної педагогічної майстерності з формування в учнів ключових компетентностей і умінь, визначених у частині першій статті 12 ЗУ «Про освіту».

Потрібно обрати один із варіантів, який найбільш повно характеризує професійну діяльність учасника сертифікації. Анкета вважається заповненою в разі надання відповідей на всі твердження.

Анкету можна заповнити з використанням персонального комп'ютера, смартфона або планшета, які мають доступ до мережі Інтернет. Процедура заповнення з усіх зазначених електронних пристроїв однакова.

Інформація про строки заповнення Анкети та адресу електронної пошти, на яку будуть надіслані результати самооцінювання, вказується в інформаційному повідомленні на офіційному вебсайті Служби.

Для заповнення Анкети потрібно дотримуватися зазначеного алгоритму дій:

1. Перевірити електронну пошту, адреса якої вказана під час реєстрації для участі у сертифікації, щодо наявності листа від Служби. Перейти за посиланням на Google форму, де розміщено електронну форму Анкети.

Увага! Лист може потрапити у спам через масове розсилання.

2. Ввести інформацію у відповідні поля Google форми: 1) «Електронна адреса» – адреса електронної пошти, вказана під час реєстрації для участі у сертифікації; 2) «Код учасника» – код учасника, вказаний у листі Служби; 3) «Прізвище, ім'я, по батькові». Натиснути кнопку «Далі» (Рисунок 1).



ДЕРЖАВНА
СЛУЖБА
ЯКОСТІ ОСВІТИ
УКРАЇНИ

АНКЕТА САМООЦІНЮВАННЯ учасником сертифікації (вчителем математики) власної педагогічної майстерності

Електронна адреса *

Ваша електронна адреса

1

Код учасника (6 символів: 2 букви українського алфавіту, 4 цифри), зазначений у листі, що був надісланий Службою учаснику сертифікації на його електронну пошту, вказану під час реєстрації для участі у сертифікації *

Ваша відповідь

2

Прізвище, ім'я, по батькові *

Ваша відповідь

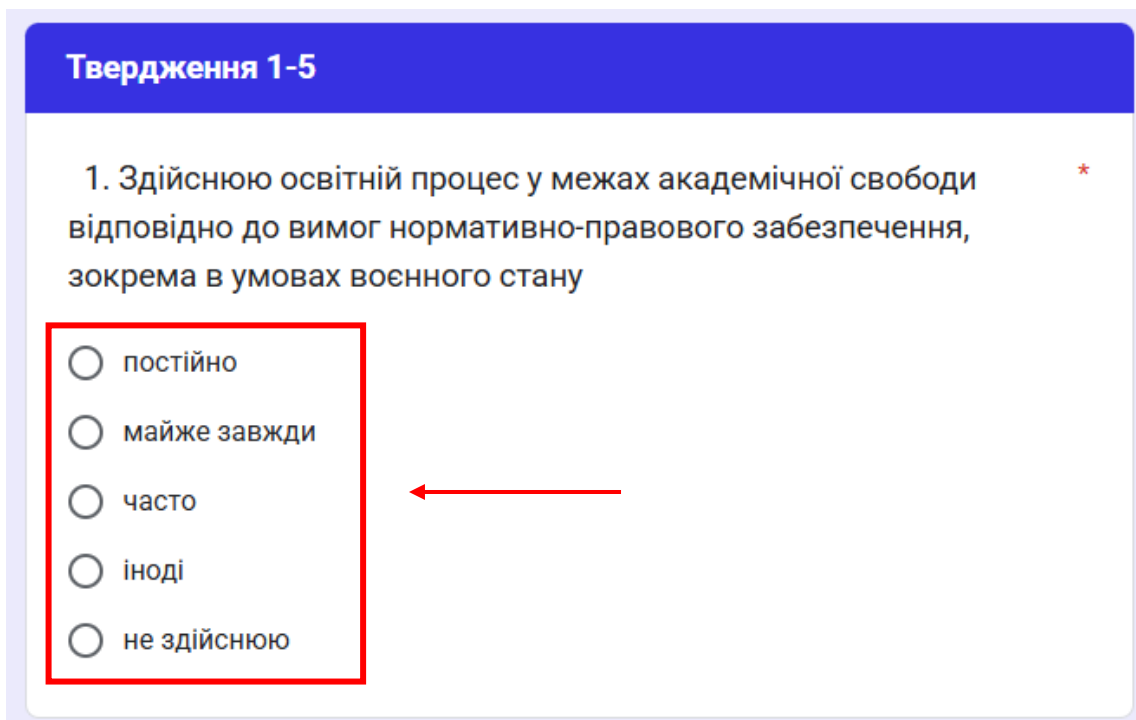
3

Далі

Очистити форму

Рисунок 1 - Уведення даних на початку заповнення Анкети

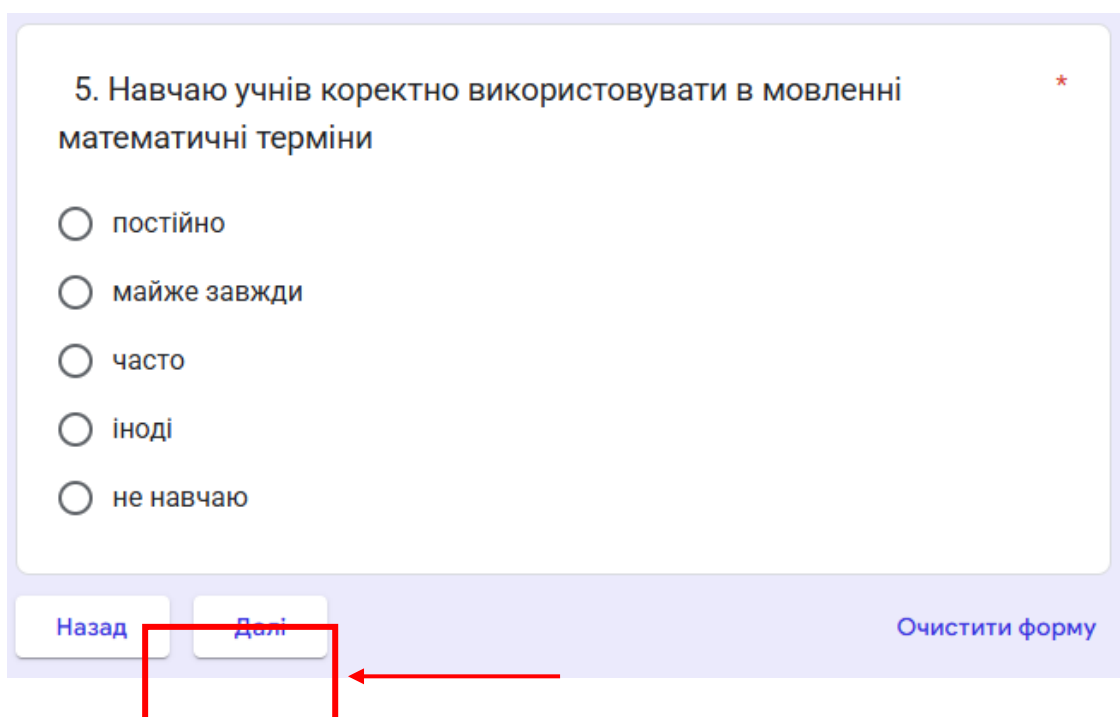
3. Для заповнення Анкети потрібно уважно прочитати запропоноване твердження, оцінити повноту його реалізації у професійній діяльності та обрати один із п'яти варіантів відповіді (Рисунок 2).



The screenshot shows a survey question titled "Твердження 1-5" in a blue header. The question text is: "1. Здійснюю освітній процес у межах академічної свободи відповідно до вимог нормативно-правового забезпечення, зокрема в умовах воєнного стану". To the right of the text is a red asterisk. Below the text are five radio button options: "постійно", "майже завжди", "часто", "іноді", and "не здійснюю". A red rectangular box highlights the first three options, and a red arrow points from the right towards the "часто" option.

Рисунок 2 - Вибір варіанту відповіді на запропоноване твердження

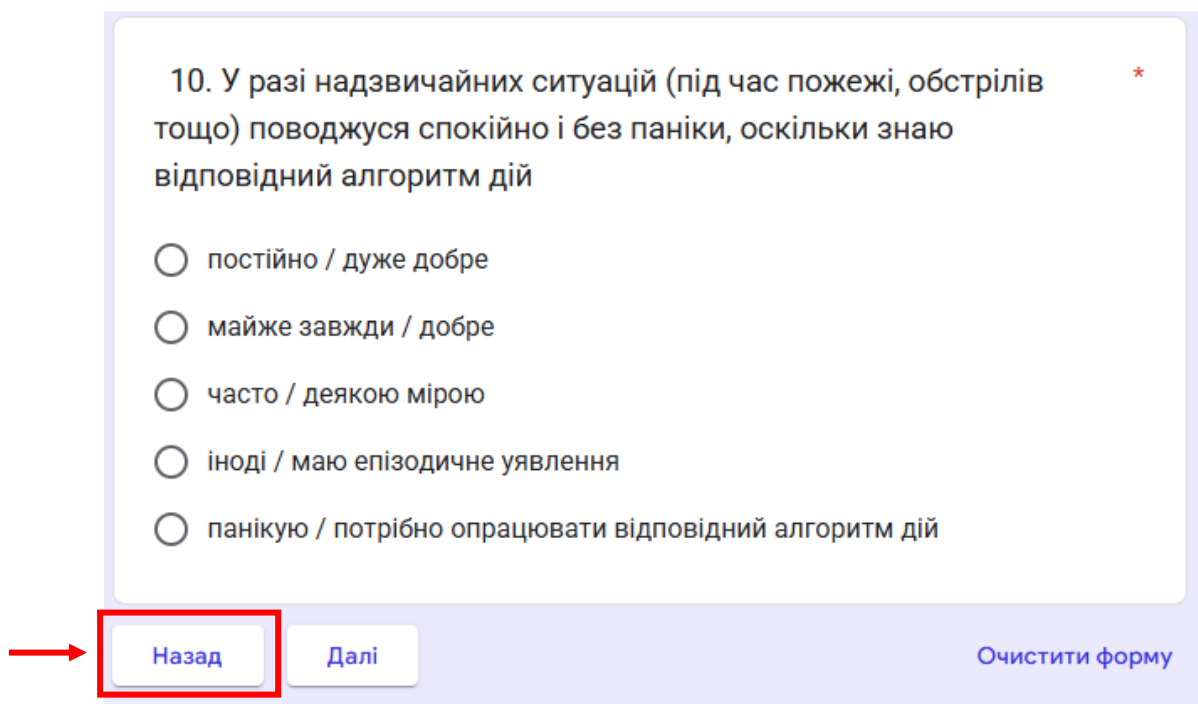
4. Після опрацювання кожних п'яти тверджень треба натиснути кнопку «Далі», розташовану внизу сторінки (Рисунок 3).



The screenshot shows a survey question titled "5. Навчаю учнів коректно використовувати в мовленні математичні терміни" with a red asterisk to the right. Below the text are five radio button options: "постійно", "майже завжди", "часто", "іноді", and "не навчаю". At the bottom of the form are three buttons: "Назад", "Далі", and "Очистити форму". A red rectangular box highlights the "Далі" button, and a red arrow points from the right towards it.

Рисунок 3 - Перехід до наступних тверджень внизу сторінки

5. Щоб змінити обраний варіант відповіді для попередніх тверджень, потрібно скористатися кнопкою «Назад», розташованою внизу сторінки (Рисунок 4).



10. У разі надзвичайних ситуацій (під час пожежі, обстрілів тощо) поведжуся спокійно і без паніки, оскільки знаю відповідний алгоритм дій *

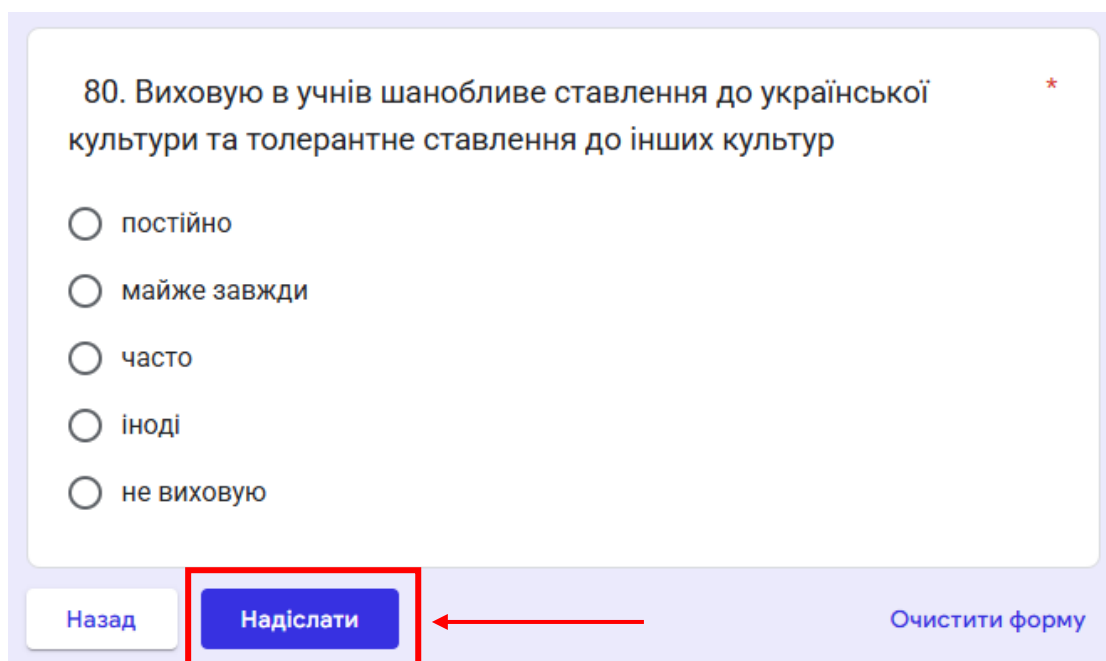
- постійно / дуже добре
- майже завжди / добре
- часто / деякою мірою
- іноді / маю епізодичне уявлення
- панікую / потрібно опрацювати відповідний алгоритм дій

Назад Далі Очистити форму

A red arrow points to the 'Назад' button, which is also enclosed in a red rectangular box.

Рисунок 4 - Перехід до попередніх тверджень внизу сторінки

6. Після надання відповідей на всі 80 тверджень для збереження результатів Анкети потрібно натиснути кнопку «Надіслати» (Рисунок 5).



80. Виховую в учнів шанобливе ставлення до української культури та толерантне ставлення до інших культур *

- постійно
- майже завжди
- часто
- іноді
- не виховую

Назад Надіслати Очистити форму

A red arrow points to the 'Надіслати' button, which is also enclosed in a red rectangular box.

Рисунок 5 - Збереження результатів Анкети

7. Після виконання вказаних дій результати самооцінювання будуть автоматично надіслані на адресу електронної пошти, визначену Службою.

Увага! Після натискання кнопки «**Надіслати**» внести зміни до Анкети неможливо.

8. Учасник сертифікації протягом п'яти робочих днів з моменту надсилання результатів Анкети до Служби отримує на електронну пошту візуалізацію результатів самооцінювання у вигляді діаграми для проєктування програми власного професійного розвитку.
