

ЗАТВЕРДЖЕНО
Наказ Державної служби
якості освіти України
06.03.2023 № 01-10/50
(в редакції наказу Державної
служби якості освіти України
від _____ № _____)

МЕТОДИЧНІ РЕКОМЕНДАЦІЇ
щодо заповнення учасником сертифікації анкети самооцінювання власної
педагогічної майстерності

Методичні рекомендації розроблені для вчителів початкових класів закладів загальної середньої освіти.

Методичні рекомендації щодо заповнення анкети самооцінювання учасником сертифікації власної педагогічної майстерності розроблено Державною службою якості освіти України (далі – Служба) відповідно до пункту 26 Положення про сертифікацію педагогічних працівників, затвердженого постановою Кабінету Міністрів України від 27 грудня 2018 р. № 1190.

Анкета самооцінювання (далі – Анкета) містить 60 тверджень, на кожне з них запропоновано п'ять варіантів відповіді для оцінювання учасником сертифікації власної педагогічної майстерності з формування в учнів ключових компетентностей і умінь, визначених у частині першій статті 12 ЗУ «Про освіту».

Потрібно обрати один із варіантів, який найбільш повно характеризує професійну діяльність учасника сертифікації. Анкета вважається заповненою у разі надання відповідей на всі твердження.

Анкету можна заповнити з використанням персонального комп'ютера, смартфона або планшета, які мають доступ до мережі Інтернет. Процедура заповнення з усіх зазначених електронних пристроїв однакова.

Інформація про строки заповнення Анкети та адресу електронної пошти, на яку будуть надіслані результати самооцінювання, вказується в інформаційному повідомленні на офіційному вебсайті Служби.

Для заповнення Анкети потрібно дотримуватися зазначеного
алгоритму дій:



1. Перевірити електронну пошту, адреса якої вказана під час реєстрації для участі у сертифікації, щодо наявності листа від Служби. Перейти за посиланням на Google форму, де розміщено електронну форму Анкети.

Увага! Лист може потрапити у спам через масове розсилання.

2. Ввести інформацію у відповідні поля Google форми: 1) «Електронна адреса» – адреса електронної пошти, вказана під час реєстрації для участі у сертифікації; 2) «Код учасника» – код учасника, вказаний у листі Служби;



3) «Прізвище, ім'я, по батькові». Натиснути кнопку «Далі» (Рисунок 1).

 |  ДЕРЖАВНА
СЛУЖБА
ЯКОСТІ ОСВІТИ
УКРАЇНИ

**АНКЕТА САМООЦІНЮВАННЯ учасником
сертифікації (вчителем початкових класів)
власної педагогічної майстерності**

Електронна адреса *

Ваша електронна адреса 1

Код учасника (6 символів: 2 букви українського алфавіту, 4 цифри), зазначений у листі, що був надісланий Службою учаснику сертифікації на його електронну пошту, вказану під час реєстрації для участі у сертифікації *

Ваша відповідь 2

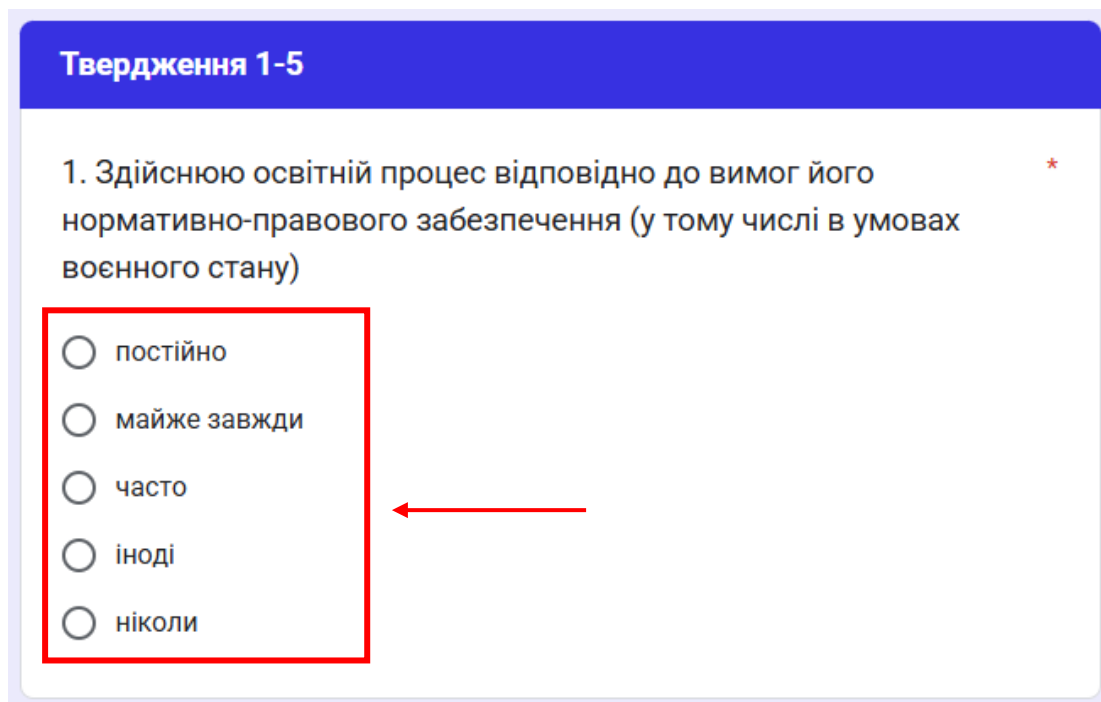
Прізвище, ім'я, по батькові *

Ваша відповідь 3

Далі ← Очистити форму

Рисунок 1 - Уведення даних на початку заповнення Анкети

3. Для заповнення Анкети потрібно уважно прочитати запропоноване твердження, оцінити повноту його реалізації у професійній діяльності та обрати один із п'яти варіантів відповіді (Рисунок 2).



Твердження 1-5

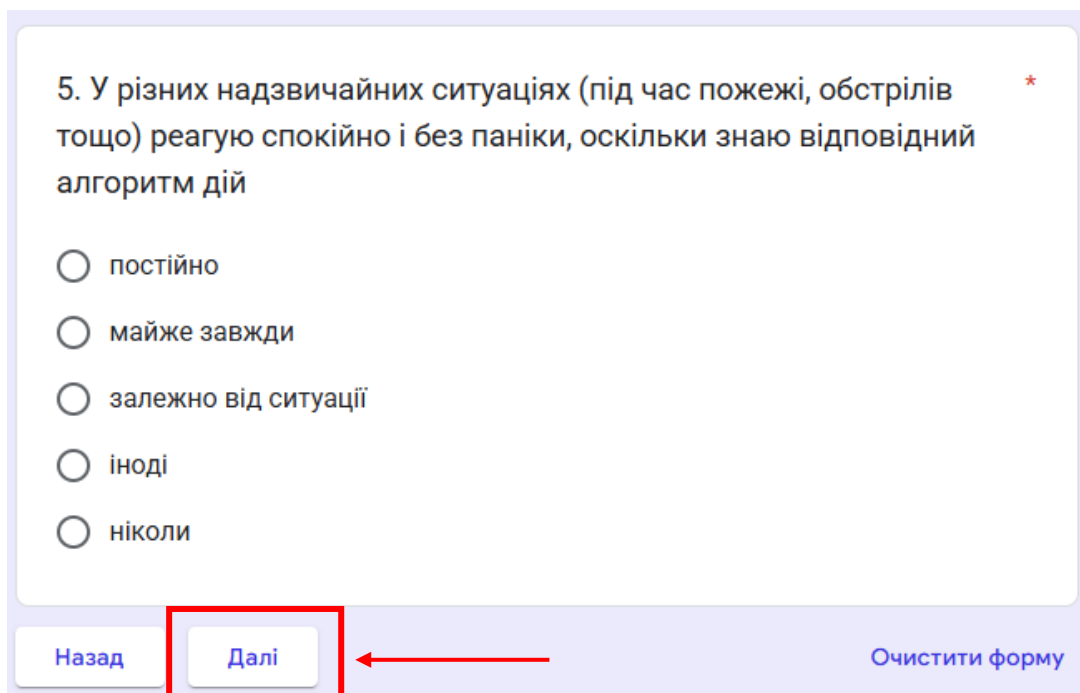
1. Здійснюю освітній процес відповідно до вимог його нормативно-правового забезпечення (у тому числі в умовах воєнного стану) *

- постійно
- майже завжди
- часто
- іноді
- ніколи

A red box highlights the first three options, and a red arrow points to the 'часто' option.

Рисунок 2 - Вибір варіанту відповіді на запропоноване твердження

4. Після опрацювання кожних п'яти тверджень треба натиснути кнопку «Далі», розташовану внизу сторінки (Рисунок 3).



5. У різних надзвичайних ситуаціях (під час пожежі, обстрілів тощо) реагую спокійно і без паніки, оскільки знаю відповідний алгоритм дій *

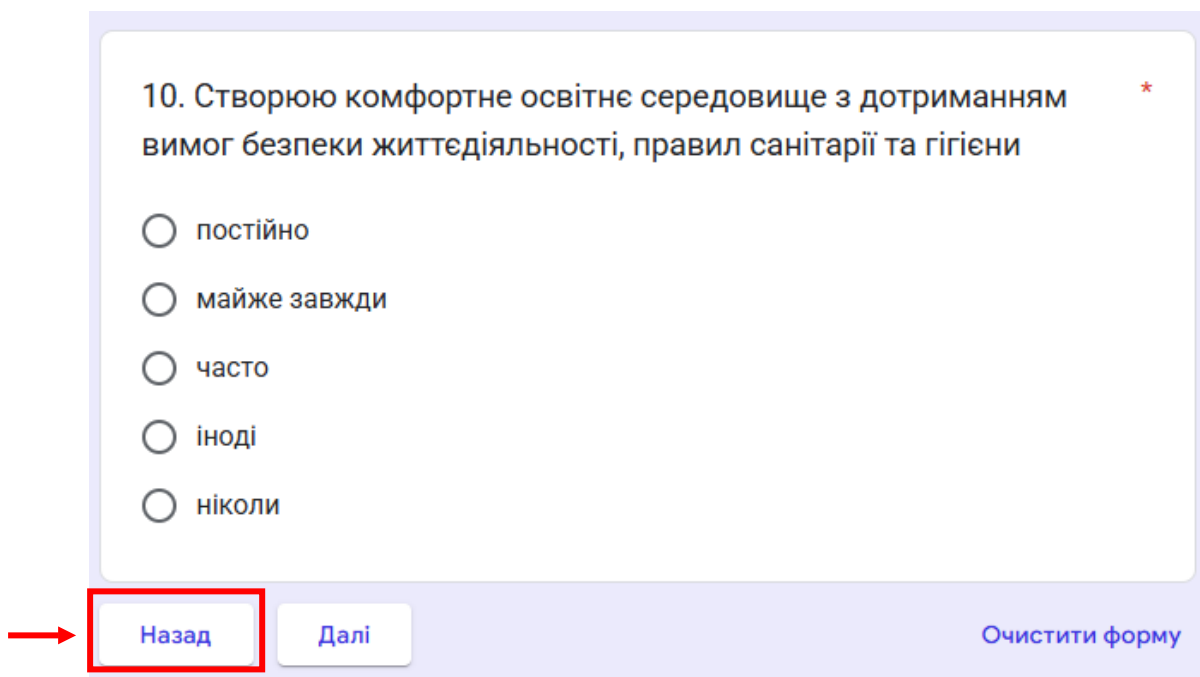
- постійно
- майже завжди
- залежно від ситуації
- іноді
- ніколи

Назад Очистити форму

A red box highlights the 'Далі' button, and a red arrow points to it.

Рисунок 3 - Перехід до наступних тверджень внизу сторінки

5. Щоб змінити обраний варіант відповіді для попередніх тверджень, потрібно скористатися кнопкою «Назад», розташованою внизу сторінки (Рисунок 4).



10. Створюю комфортне освітнє середовище з дотриманням вимог безпеки життєдіяльності, правил санітарії та гігієни *

постійно

майже завжди

часто

іноді

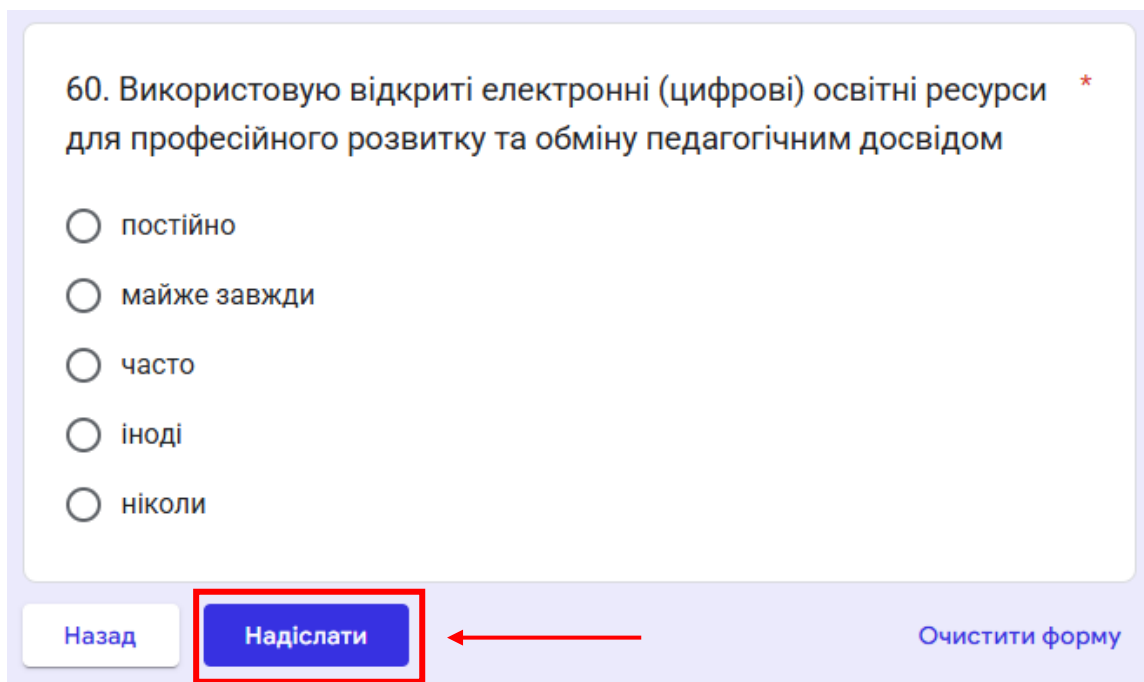
ніколи

Назад Далі Очистити форму

A red arrow points to the 'Назад' button, which is highlighted with a red rectangular border.

Рисунок 4 - Перехід до попередніх тверджень внизу сторінки

6. Після надання відповідей на всі 60 тверджень для збереження результатів Анкети потрібно натиснути кнопку «Надіслати» (Рисунок 5).



60. Використовую відкриті електронні (цифрові) освітні ресурси для професійного розвитку та обміну педагогічним досвідом *

постійно

майже завжди

часто

іноді

ніколи

Назад Надіслати Очистити форму

A red arrow points to the 'Надіслати' button, which is highlighted with a red rectangular border.

Рисунок 5 - Збереження результатів Анкети

7. Після виконання вказаних дій результати самооцінювання будуть автоматично надіслані на адресу електронної пошти, визначену Службою.

Увага! Після натискання кнопки «**Надіслати**» внести зміни до Анкети неможливо.

8. Учасник сертифікації протягом п'яти робочих днів з моменту надсилання результатів Анкети до Служби отримує на електронну пошту візуалізацію результатів самооцінювання у вигляді діаграми для проєктування програми власного професійного розвитку.
